



10 7025



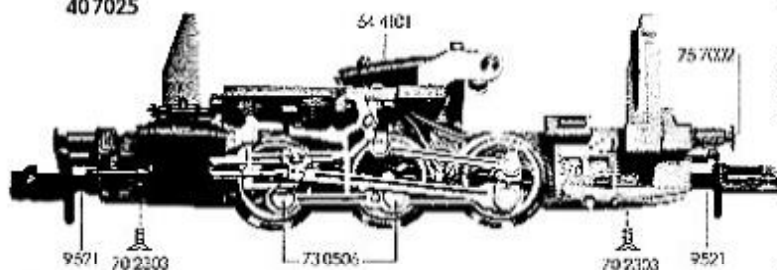
# FLEISCHMANN 7025

- 10 7025 Lokgehäuse kpl.
- 16 7025 Beschwerung
- 19 7501 Topfantenne



- 40 7025 Lokahrgestell kpl. ohne Motor
- 41 7025 Fahrgestell m. Lokrädern, Zahnradern u. Verbundstangen
- 42 7025 Kreuzköpfe Paar mit Verbundstangen - Satz
- 43 7025 Deckplatte unten
- 48 7025 Zylindorkasten

40 7025



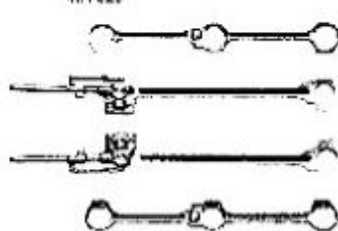
- 50 7901 Motorhaltobügel
- 56 7118 Doppelzahnrad
- 56 7119 Zahnrad

64 4101 Drossel

42 7025

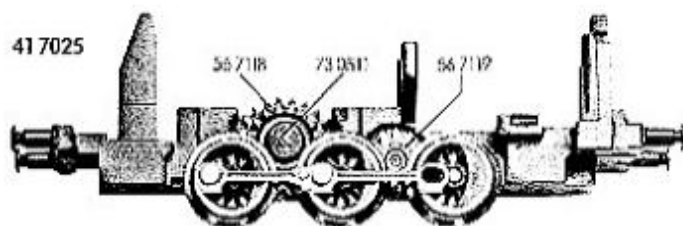


42 7025



- 70 0203 Schraube für Stromabnehmerersatz
- 70 2303 Schraube für Deckplatte unten
- 71 0310 Schraube für Gehäuser
- 73 0506 Bolzen für Verbundstange
- 73 0511 Bolzen für Zahnrad
- 75 7002 Puffer

41 7025



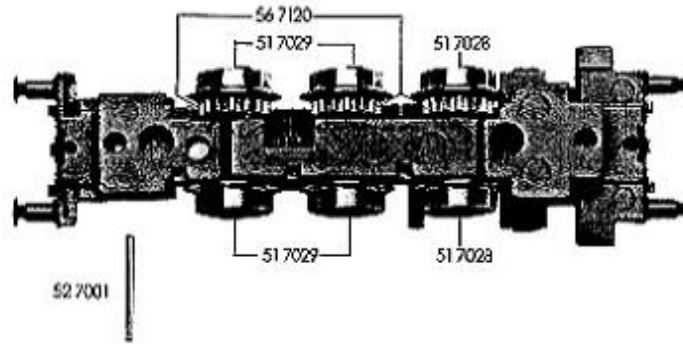
9521 Kupplung

43 7025




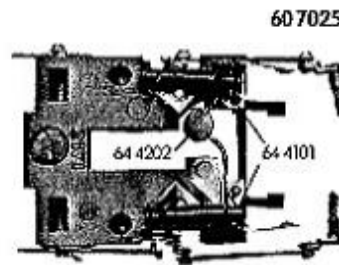


# FLEISCHMANN 7025

- 50 7030 Motor kpl.
- 51 7028 Lokrad  
(großes Gegengewicht)
- 51 7029 Lokrad  
(kleines Gegengewicht)
- 52 7001 Achse
- 56 7118 Doppelzahnrad
- 56 7119 Zahnrad
- 56 7120 Zahnrad
- 56 7605 Schnecke



- 60 7025 Stromabnehmereinsatz  
kpl. m. Steuerung
- 64 4101 Drossel
- 64 4202 Kondensator



Ein Öffnen der Lok ist nur zum Schleifkohlenwechsel und Ölen der Motorlager erforderlich.



4

Ersatzschleifkohle  
Spare brushes  
Balais de rechange

6518



Links unten  
left down  
en bas a gauche



507030

Ersatzmotor  
Replacement motor  
Moteur de rechange

Diese **FLEISCHMANN**-Modellok darf nur mit der vorgesehenen Fahrspannung (**max. 16 V=**) betrieben werden. Wir empfehlen die Verwendung von **FLEISCHMANN**-Regeltrafos, die mit dem **VDE**- bzw. **GS**-Zeichen versehen sind.