


ARNOLD-N®

Dampftriebwagen DW 8 der DR



2923




Funk-Entstörung

Dieses ARNOLD Erzeugnis ist entsprechend den gesetzlichen Vorschriften **voll funk- und fernseh-entstört** (VDE 0875). Sollten trotzdem Funkstörungen auftreten, z. B. wegen zu geringem Abstand gegenüber der Empfangsantenne, so ist die Störung sofort zu beseitigen, z. B. durch Aufstellen der Anlage an einem anderen Ort oder durch Änderung des Aufbaues.

Gleise, Räder und Schleifer stets sauber halten!


Oft ist der Grund einer Funkstörung in nicht vorschriftsgemäßer Art oder Montage der Empfangsantenne zu suchen (z. B. Zimmerantenne).



1

Je 1 Tropfen ARNOLD-Spezialöl 7998 oder feines Nähmaschinenöl, kein anderes Öl verwenden

2




Lok-Gehäuse abnehmen

3




Auswechseln der Stirn-Glühlampe
 Change the lamp
 Changez l'ampoule

4 a



Motor austauschen
 Replacement of motor
 Changer le moteur

4 b



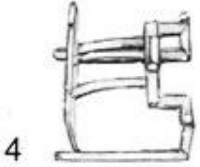



„ARNOLD“ sichtbar


Wechseln der Schleifkohlen
 Change the brushes
 Changez les charbons

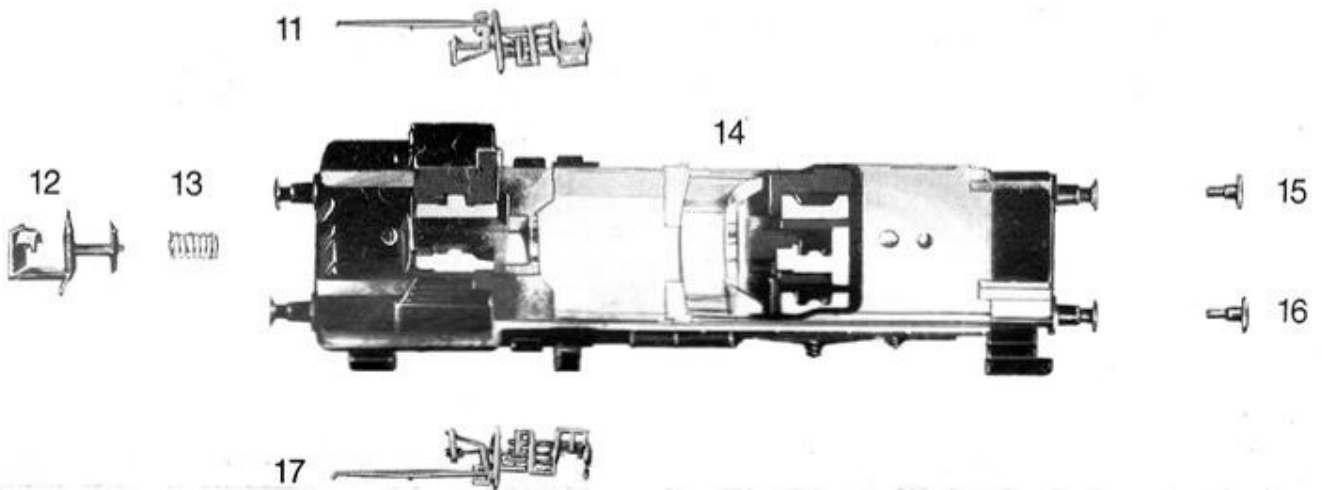
5





10





1 Gehäuse, komplett	2923-001	13 Kupplungsfeder	2022-80
2 Fenstereinsatz, links	2923-8	14 Rahmen, kompl. m. Puffer	2923-004
3 Fenstereinsatz, rechts	2923-7	15 Puffer, flach	2212-27
4 Lichtverteiler, kurz	2923-9	16 Puffer, gewölbt	2212-26
5 Lichtverteiler, lang	2923-10	17 Steuerung, links	2923-12
6 Linsenkopfschraube	0152-2	18 Radsatz mit Gewicht, komplett	2923-009
7 Isolierplatte, komplett	2923-005	19 Radsatz ohne Gewicht, komplett	2923-010
8 Glühbirne	2460-70	20 Achshalter, vorn	2923-4
9 Kessel	2923-16	21 Achshalter, hinten	2923-5
10 Motor, komplett	2923-020	22 Senkkopfschraube	2515-33
11 Steuerung, rechts	2923-11		
12 Kupplung	0441-4		